

# Instructie Tornelo

*Voor de beste resultaten adviseren we gebruik te maken van Google Chrome.*

## **Inleiding (met dank aan de KNSB en de RSB)**

*Nieuw op Tornelo? Doorloop dan eerst de procedure die in deze instructie wordt beschreven!*

**In hoofdlijnen bestaat de eerste registratie in Tornelo uit drie delen.**

- 1) Het aanmaken van een user account op Tornelo en
- 2) het aanmaken van een spelersprofiel en aanmelden voor toernooi.
- 3) Inchecken voor toernooi en klaar om te spelen.

Een user account bestaat uit een e-mailadres en wachtwoord. Ouders of jeugdleiders kunnen aan een user account één of meerdere spelersprofielen koppelen en deze bedienen of als 'spectator' meekijken bij een toernooi (hoe dat meekijken gaat, wijst zich uiteindelijk vanzelf als men Tornelo een beetje leert kennen).


Zijn er op een gegeven moment meerdere kinderen gekoppeld aan één user account (e-mailadres), en deze kinderen willen aan hetzelfde toernooi meedoen, dan kan dat gewoon, maar uiteraard wel op verschillende apparaten. Op elk apparaat geef je dan aan welk kind daarop gaat meespelen.

Een spelersprofiel bestaat o.a. uit de voor- en achternaam van de speler, geboortjaar en rating. Het aanmaken van een spelersprofiel en het aanmelden voor een toernooi kunnen in één zelfde handeling.

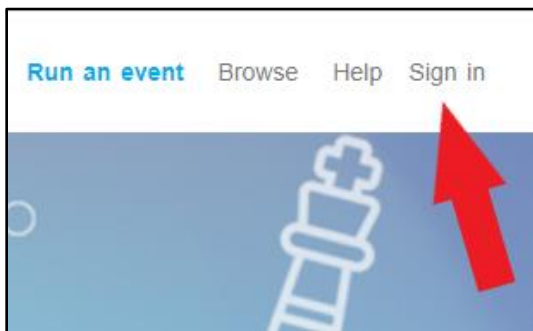
Bij het inchecken op de dag van het toernooi geeft de speler aan klaar te zitten door het vinkje "Ready" aan te klikken. De wedstrijdleider kan de speler dan indelen en een partij geven. Als al vóór de dag van het toernooi op het 'Ready' vinkje is geklikt, moet dat op de toernooi dag opnieuw, anders wordt de speler niet meegenomen in de indeling!

Zie op de volgende pagina's de screenshots.

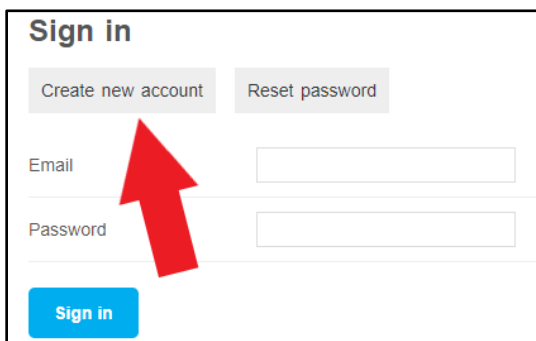
Succes en veel plezier op en met Tornelo!



**Stap 1:** Ga naar **tornelo.com/chess**



**Stap 2:** Klik op **Sign in**



**Stap 3:** Klik op **Create new account**

### Create new account

[Have you already registered for a Tornelo account? Click here to sign in.](#)  
[Have you forgotten your password? Click here to reset your password.](#)

Email

Name

Password

Password confirmation

I would like to receive updates and announcements about Tornelo by email

[Create account](#)

**Stap 4: Vul het formulier in. Dus e-mailadres, voornaam en achternaam.**

**Dit hoeft niet de naam van de speler te zijn. Het mag ook de naam van de ouder zijn.**

**Pas later in het proces zullen spelersnamen worden toegevoegd. Onder één e-mailadres kunnen dus meerdere kinderen spelen. Dat kan handig zijn bij broertjes en/of zusjes.**

**Verzin ook een wachtwoord en vul dat twee keer in (ter controle op typfouten).**

**Het vinkje hoeft niet aan.**

### Create new account

[Have you already registered for a Tornelo account? Click here to sign in.](#)  
[Have you forgotten your password? Click here to reset your password.](#)


Email

Name

Password

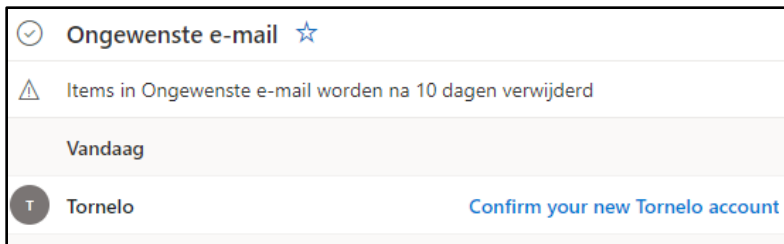
Password confirmation

I would like to receive updates and announcements about Tornelo by email

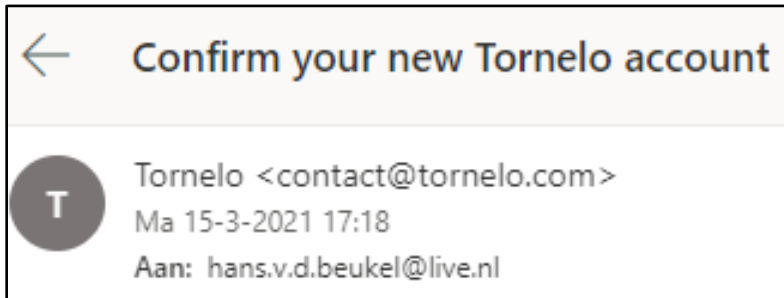
[Create account](#) 

**Stap 5: Klik na het invullen op [Create account](#)**

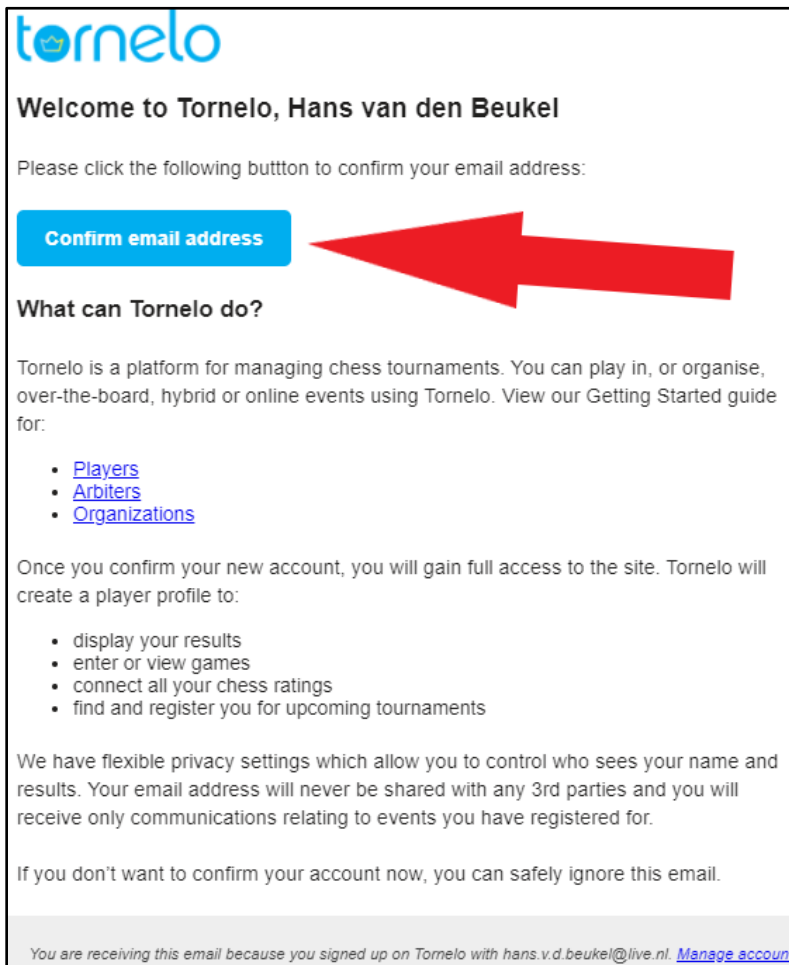
**Stap 6: Ga naar je mailbox. Daarin zit nu een mail van Tornelo.**



**Als je de mail van Tornelo niet direct ziet, kijk dan in de spambox!**



**In de mail vraagt Tornelo je e-mail adres te bevestigen.**



**Klik op [Confirm email address](#)**

**Stap 7: Klik op de hyperlink van het toernooi waaraan je wilt deelnemen. De eerste link is voor de Messemaker-competitie op 22 maart, maar er zijn in de komende weken ook diverse testtoernooien van de KNSB en de RSB waaraan je kunt deelnemen.**

[MESSEMAKER JEUGDCOMPETITIE RONDE 12 OP MAANDAG 22 MAART VANAF 19.00 UUR](#)

[MESSEMAKER JEUGDCOMPETITIE RONDE 13 OP MAANDAG 29 MAART VANAF 19.00 UUR](#)

[Testtoernooi dinsdag 16-3-2021 voor PJK RSB 1 \(aanvang 19.00 uur\)](#)

[Testtoernooi donderdag 18-3-2021 voor PJK RSB 2 \(aanvang 19.00 uur\)](#)

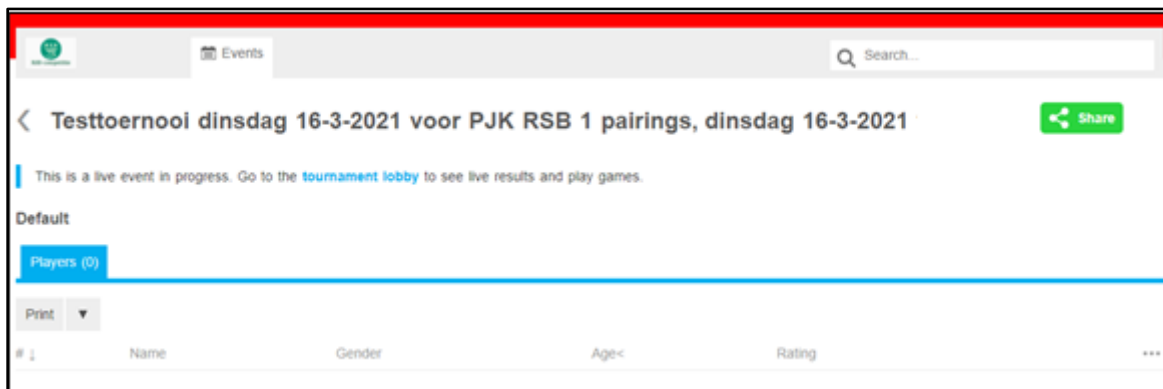
[Testtoernooi zaterdag 20-3-2021 voor PJK RSB 3 \(aanvang 10.00 uur\)](#)

[Testtoernooi dinsdag 23-3-2021 voor PJK RSB 4 \(aanvang 19.00 uur\)](#)

[Testtoernooi donderdag 25-3-2021 voor PJK RSB 5 \(aanvang 19.00 uur\)](#)

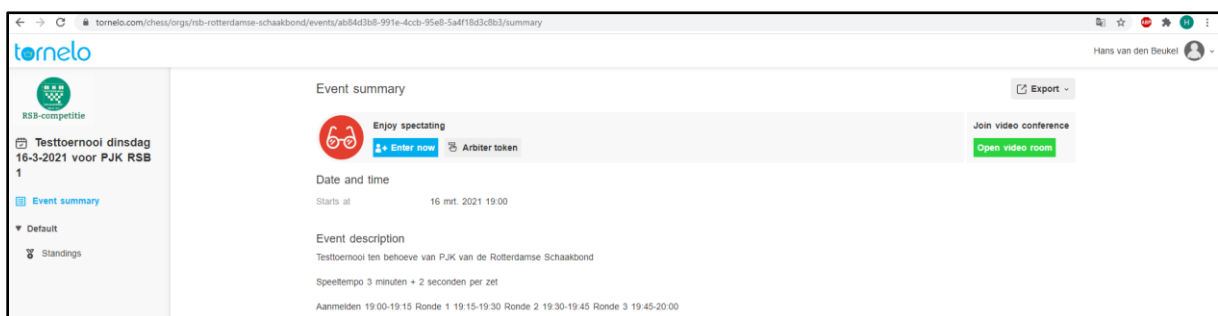
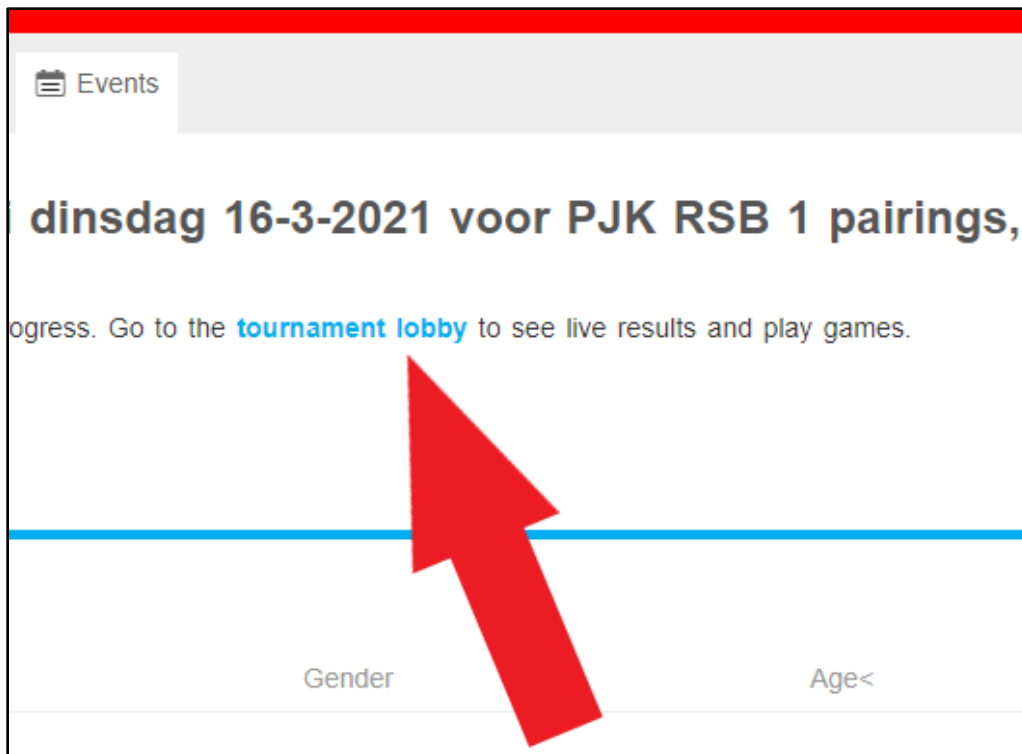
[Testtoernooi zaterdag 27-3-2021 voor PJK RSB 6 \(aanvang 10.00 uur\)](#)

[Testtoernooi zondag 28-3-2021 voor PJK RSB 7 \(aanvang 10.00 uur\)](#)



**Je krijgt dan een scherm als hierboven te zien.**

**Stap 8: Klik op [\*\*tournament lobby\*\*](#)**




**Je krijgt dan dit te zien.**

**Ongeveer in het midden staat een witte bril in een rood rondje (= nog niet aangemeld).**

**Dit rondje wordt straks na stap 18 geel (= aangemeld voor het toernooi).**

**Later, als het toernooi begint, wordt het blauw (= ingedeeld) en tot slot groen (= partij begint).**

### Event summary

**Enjoy spectating**  
[+ Enter now](#) [Arbiter token](#)

### Date and time

Starts at 16 mrt. 2021 19:00

### Event description

Testtoernooi ten behoeve van PJK van de Rotterdamse Schaakbond

Speeltempo 3 minuten + 2 seconden per zet

Aanmelden 19:00-19:15 Ronde 1 19:15-19:30 Ronde 2 19:30-19:45 Ronde 3 19:45-20:00

**Stap 9:** Klik op [Enter now](#)

 Events

### < Enter Testtoernooi dinsdag 16-3-2021 voor PJK RSB 1 event

1 — 2 — 3 — 4

### Select players

No player profiles, add one to continue.

[Add player](#)

**Stap 10:** Klik op [Add player](#)

*Als hier al spelers vermeld worden, vink dan de speler aan die aan het toernooi mee gaat doen (of voeg een nieuwe speler toe door op "add another player" te klikken).*

**Add player**

1 — 2

**Enter player name**

Fabian van den Beukel

Next step Cancel


**Stap 11: Vul de ECHTE (!!!) naam in van de speler en klik op **Next step****

**Add player**

1 — 2

**Choose a player profile**

*Create a new player profile:*

 **Fabian Van Den Beukel**  
New player profile

Back Finish Cancel


**Stap 12: Klik het rondje **O** aan, dan wordt het rondje blauw **

**Add player**

1 — 2

**Choose a player profile**

*Create a new player profile:*

 **Fabian Van Den Beukel**  
New player profile

Back Finish Cancel

**Stap 13: Klik op **Finish****



KNSB competitie Events

< Enter Testtoernooi dinsdag 16-3-2021 voor PJK RSB 1 event

1 — 2 — 3 — 4

Select players

Fabian Van Den Beukel

[Add another player](#)

Next step

**Stap 14: Klik op **Next step****

KNSB competitie Events

< Enter Testtoernooi dinsdag 16-3-2021 voor PJK RSB 1 event

1 — 2 — 3 — 4

Entry details

Fabian Van Den Beukel

Estimated rating

250

Year of birth

2012

Comments

Beginner

Back Next step

**Stap 15: Vul je KNSB jeugdrating in. Als je deze niet hebt of niet weet, vul dan 0 in.**

**Vul geboortjaar en eventueel ook het opmerkingenveld in en klik op **Next step****

RSB competitie Events

### < Enter Testtoernooi dinsdag 16-3-2021 voor PJK RSB 1 event

1 — 2 — 3 — 4

**Contact details**

Phone number

Email

Your contact details will be shared with both the event organizer and the rating system owner.

[Back](#) [Next step](#)

**Stap 16: Vul eventueel verder aan met telefoonnummer en klik op [Next step](#)**

RSB competitie Events

### < Enter Testtoernooi dinsdag 16-3-2021 voor PJK RSB 1 event

1 — 2 — 3 — 4

**Entry details**

Name

Contact phone number

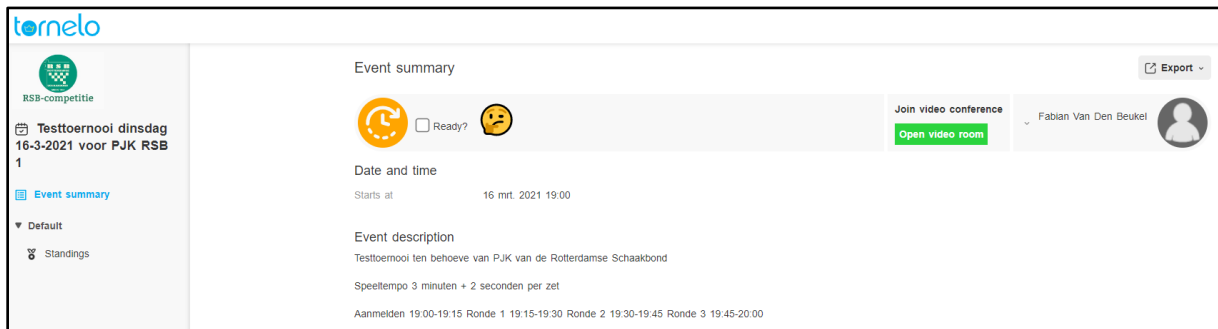
Contact email

[Back](#) [Confirm entry](#)

**Stap 17: Bevestig de gegevens van de speler door te klikken op [Confirm entry](#)**

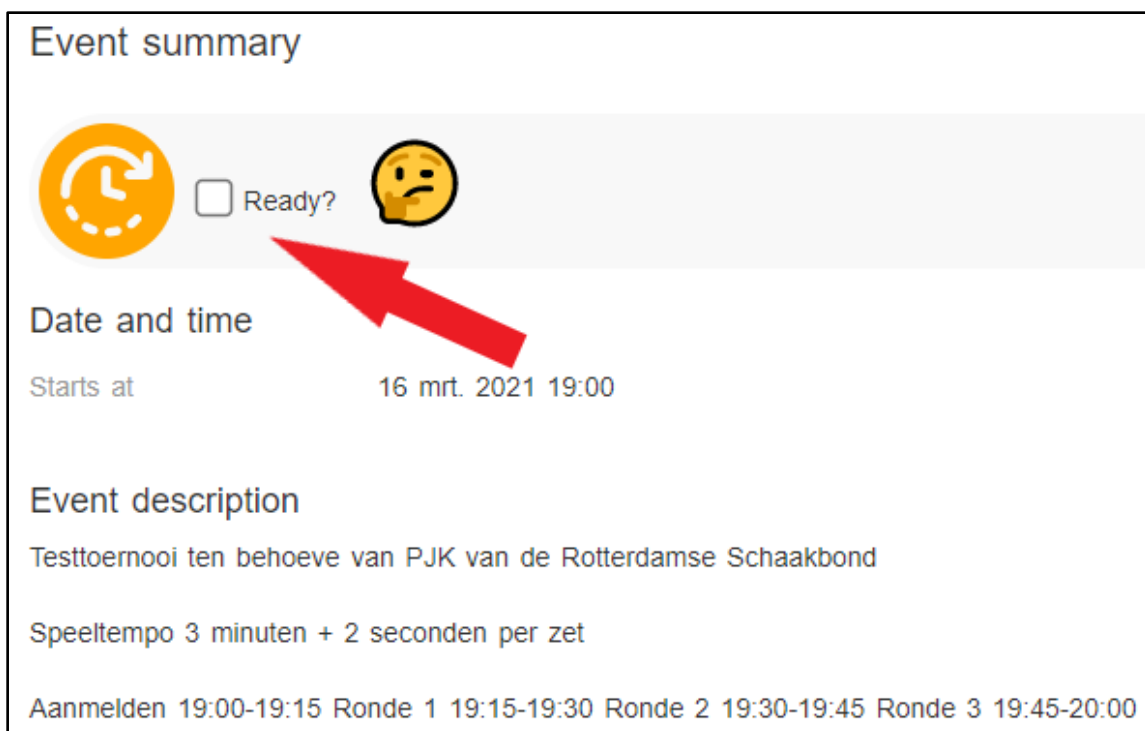


**Stap 18: Klik op **



**Je komt terug in de toernooilobby. De rode bril uit stap 8/9 is een geel klokje geworden.**

**Dit betekent dat de speler is aangemeld voor het toernooi.**



**Stap 19: Vink Ready? aan, en je bent Ready! Zie hieronder. Daar ga je natuurlijk van smilen 😊.**

## Event summary



Ready!



## Date and time

Starts at 16 mrt. 2021 19:00

## Event description

Testtoernooi ten behoeve van PJK van de Rotterdamse Schaakbond

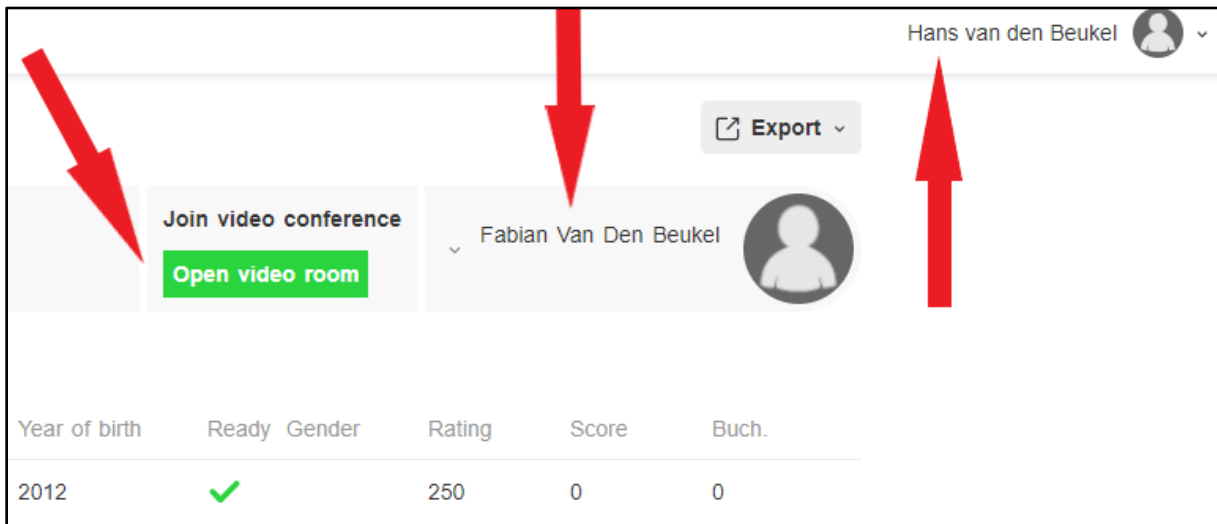
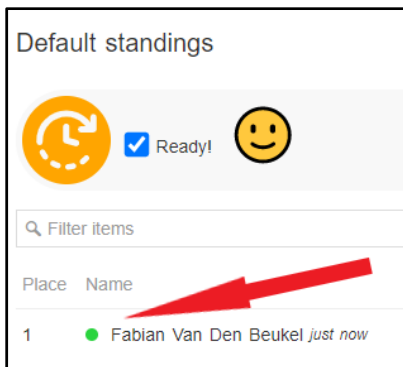
Speeltempo 3 minuten + 2 seconden per zet

Aanmelden 19:00-19:15 Ronde 1 19:15-19:30 Ronde 2 19:30-19:45 Ronde 3 19:45-20:00

**Geef ook op de speeldag zelf aan dat je Ready! bent door een vinkje bij Ready? te zetten. Als je dit eerder doet, wordt het vinkje weer weggehaald en moet je het opnieuw doen.**



**Stap 20: Klik in het linker deel op Standings (= deelnemerslijst). Zo kan je controleren of er bij je naam een groen bolletje is verschenen. Dat betekent: online en klaar om te spelen!**



Verder zie je de naam van het account (in dit voorbeeld: **Hans**) en de naam van de speler (**Fabian**). Ook is er een knop om naar de **video room** te gaan. Een camera is niet verplicht. Je kunt ook zonder beeld met de wedstrijdleider (arbiter) of anderen praten of deelnemen in de chat.

Tot slot nog twee screenshots die je zal zien als het toernooi echt begint.

Zo kom je alvast in de stemming 😊



**Next round coming soon**



**Board 1, Janzen - Van Den Beukel**

**Play now**